





①

	□□ = □□□□	1
	かぜ	ウインド
	□□ = □□□	2
	とり	バード
	□□□ = □□□□	3
	はな	フラワー
	□□□ = □□□	4
	つき	ムーン

★この音符の曲は「ドレミの歌」。

正しい歌詞を当てはめると…



こ おにさんにげた  
ドはドーナツのド

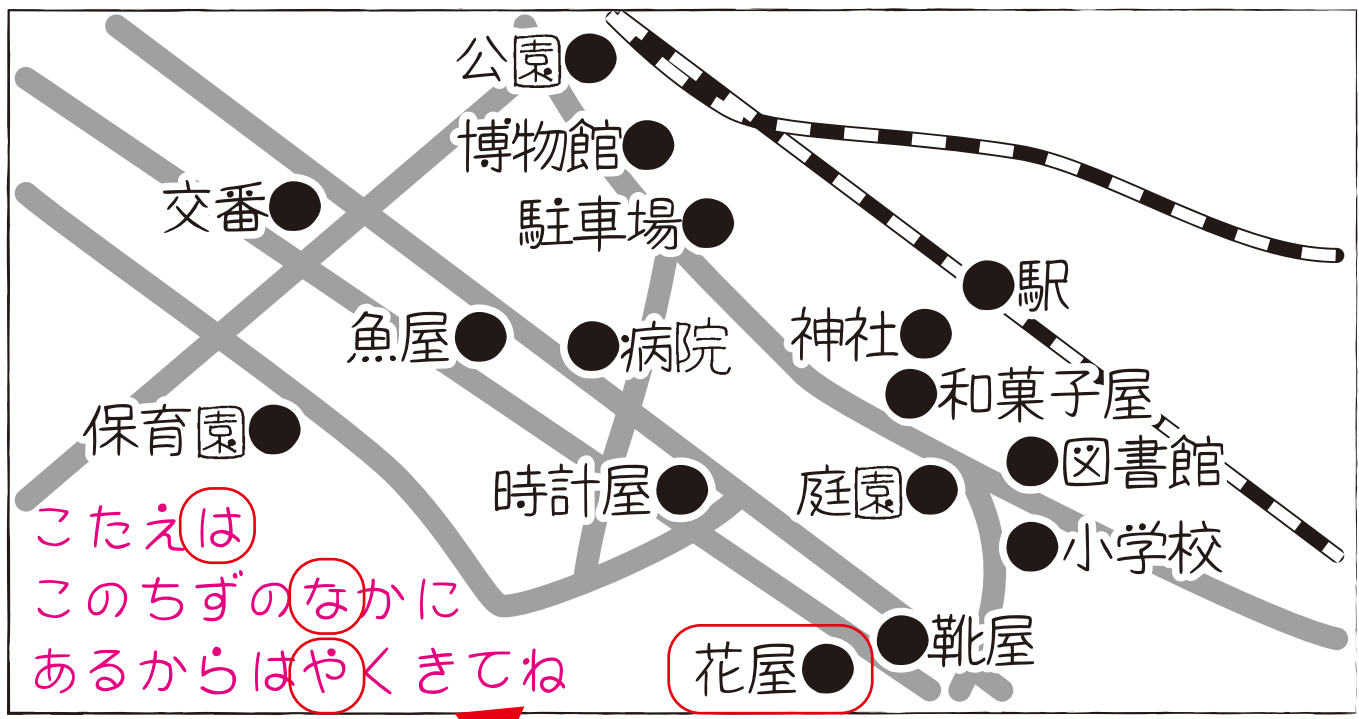
???

2 3 2

②

十	須美子	音楽	は	0 3 5	★漢字の中にある□の数を
<del>百</del>	<del>探偵</del>	<del>理科</del>	は	→ ???	表しています。
2個	3個	4個		2 3 4	

① + ② → ???    ★ 2 3 2 + 2 3 4 → 4 6 6



公園 ●  
博物館 ●  
交番 ●  
駐車場 ●  
魚屋 ●  
病院 ●  
神社 ●  
駅 ●  
和菓子屋 ●  
保育園 ●  
時計屋 ●  
庭園 ●  
図書館 ●  
小学校 ●  
靴屋 ●  
花屋 ●

こたえは  
このちずのなかに  
あるからはやくきてね

★上の数式で出た「4 6 6」をここの文章に当てはめます。

1行目は4番目の文字、2行目は6番目の文字、3行目は6番目の文字を読みます。

答えは「は」「な」「や」、地図の中の「花屋」が正解でした。